


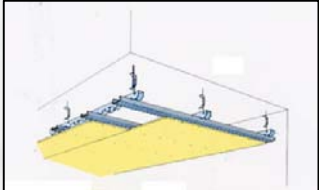




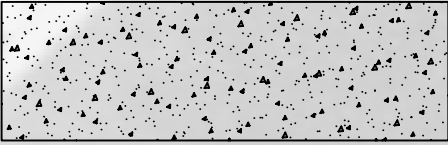



SISTEMA CHIUSURE VERTICALI

SUBSISTEMA PARETE ESTERNA ED INTERNA



	Rappresentazione grafica	Descrizione	Dim.	U.M.	Quantità	€	€/tot	Sp.	Kg/mc	Kg/mq
1	<div>PANNELLI IN POLISTIRENE ESPANSO</div> <div></div>	<p>Polistirene espanso:</p> <p>Isolante composto da un pannello i polistirene estruso a formare un pannello di forma rettangolare, le caratteristiche fisiche del polistirene espanso consentono di ottenere un ottimo isolamento termico e acustico, omettere la presenza di una ulteriore barriera al vapore in quanto è già costituita dal pannello stesso. Inoltre la particolare rigidità del pannello consente il montaggio dello stesso senza utilizzare ulteriori sistemi di supporto quali montanti o tasselli. Spessore 50 mm.</p>	1.00 x 3.00	mq	mq 528,78	€/mq 4,59	1.369,55 €			
2	<div>ROTOLI DI LANA DI ROCCIA</div> <div></div>	<p>Lana di vetro;</p> <p>Isolante composto da lana di roccia rockwool montato su carta catramata, che costituisce la barriera al vapore del sistema. La lana di roccia è separata dall'esterno da uno strato di carta catramata e un strato di 1 decimo di millimetro di tessuto non tessuto che consente di diminuire la dispersione delle fibre in fase di posa, Rotoli di altezza 1,5 metri spessore 50mm</p>			mq 676,78	€/mq 4,3	€ 2.910,22			
3	<div>PARETE IN CARTONGESSO</div> <div></div>	<p>Parete in cartongesso:</p> <p>Pannelli e sistemi costruttivi knauf costituiti da: divisorio interno costituito da armatura metallica da 6/10 di millimetro zincata, con montanti posati ad interasse di 60 cm ed inserite in guaine fissate con chiodi a sparo a pavimento e a soffitto, giunti a vista totalmente rasati; posati con doppia lastra da 13mm ed aggiunta di materassino isolante in lana di vetro spessore 50 mm.</p>	1,00 x 3,00 m	mq	735,18	€/mq 47,86	35.185,72 €			
4	<div>CONTROSOFFITTO SOSPESO</div> <div><div></div><div></div></div>	<p>Controsoffitto sospeso</p> <p>Controsoffittatura sospesa costituita da pannelli in cartongesso di spessore 15mm assemblati mediante telaio metallico in acciaio zincato di 50 mm, posta in opera a qualsiasi distanza dal soprastante solaio, compresa la sigillatura dei giunti e la stuccatura con rasante cementizio e rete poliestere.</p>	1.00 x 1.00	mq	1.133,26	€/mq 20,66	23.413,15 €			
5	<div>LAMIERA GRECATA ESTERNA VERNICIATA</div> <div></div>	<p>Rivestimento verticale esterno:</p> <p>Lamiera di alluminio grecata con particolare motivo, spessore 20 decimi di millimetro, Verniciatura a fuoco finitura opaca, colore personalizzato.</p>	2.00 x 4.00	mq	528,78	€/mq 16,87	9810,00			
6	<div>MONTANTI E TRAVERSI SOSTEGNO FACCIATA</div> <div><div></div><div></div></div>	<p>Tubolari:</p> <p>Carpenteria metallica saldata o bullonata per mensole, travi, pilastri, centine, capriate, tiranti, catene e simili, con impiego di profilati tubolari o scatolari saldati di spessore pari a 15/10 di millimetro. I traversi sono composti da tubolari mentre montanti da profilati della stessa natura a c; l'accoppiamento avviene mediante rivettatura in loco sui bordi della trave</p>		Kg		€/Kg 4,07				
7	<div>PANNELLO IN LEGNO TRUCIOLARE</div> <div><div></div><div></div></div>	<p>Pannelli in legno di pino truciolare ignifugo e idrofugo, contenuto di formaldeide secondo normativa E1</p> <p>spessore 25 mm</p>	4.20 X 2.10	mq	mq 528,78	€/mq 10,66	€ 4.390,22			